



УПРАВЛЕНИЕ ФЕДЕРАЛЬНОЙ СЛУЖБЫ
ГОСУДАРСТВЕННОЙ СТАТИСТИКИ
ПО ХАБАРОВСКОМУ КРАЮ, МАГАДАНСКОЙ
ОБЛАСТИ, ЕВРЕЙСКОЙ АВТОНОМНОЙ ОБЛАСТИ
И ЧУКОТСКОМУ АВТОНОМНОМУ ОКРУГУ

ФИНАНСОВОЕ СОСТОЯНИЕ ОРГАНИЗАЦИЙ

январь 2024 года

03.04.2024

Хабаровский край

СОДЕРЖАНИЕ

Сальдированный финансовый результат организаций	3
Прибыль (убыток) организаций	6
Доля организаций, получивших прибыль (убыток)	10
Дебиторская и кредиторская задолженность организаций	13

1

**Сальдированный финансовый
результат организаций**

САЛЬДИРОВАННЫЙ ФИНАНСОВЫЙ РЕЗУЛЬТАТ

ХАБАРОВСКСТАТ

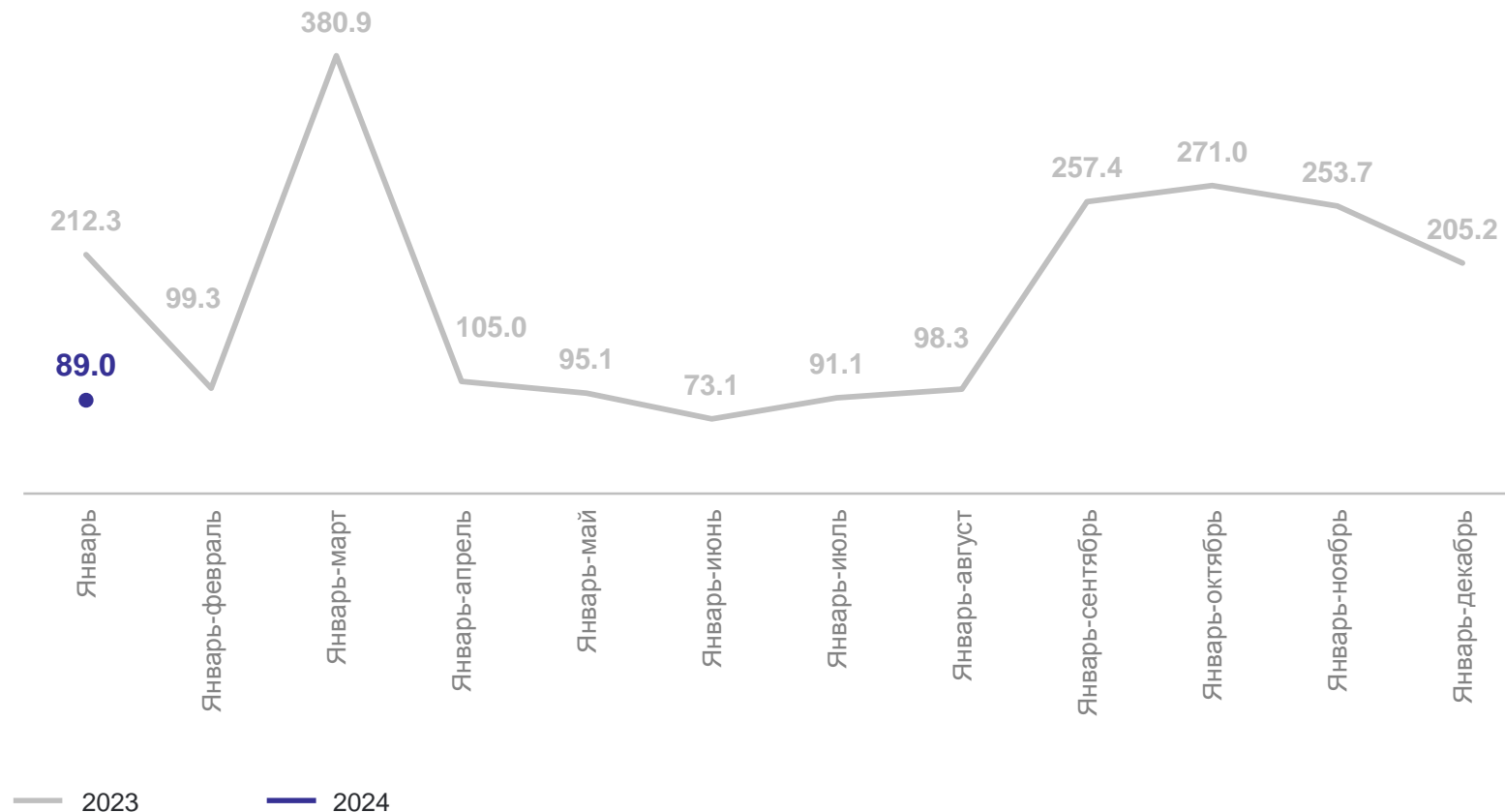
в % к соответствующему периоду предыдущего года*

январь 2024 года

5.8 млрд руб.

к январю 2023 года

89.0 %



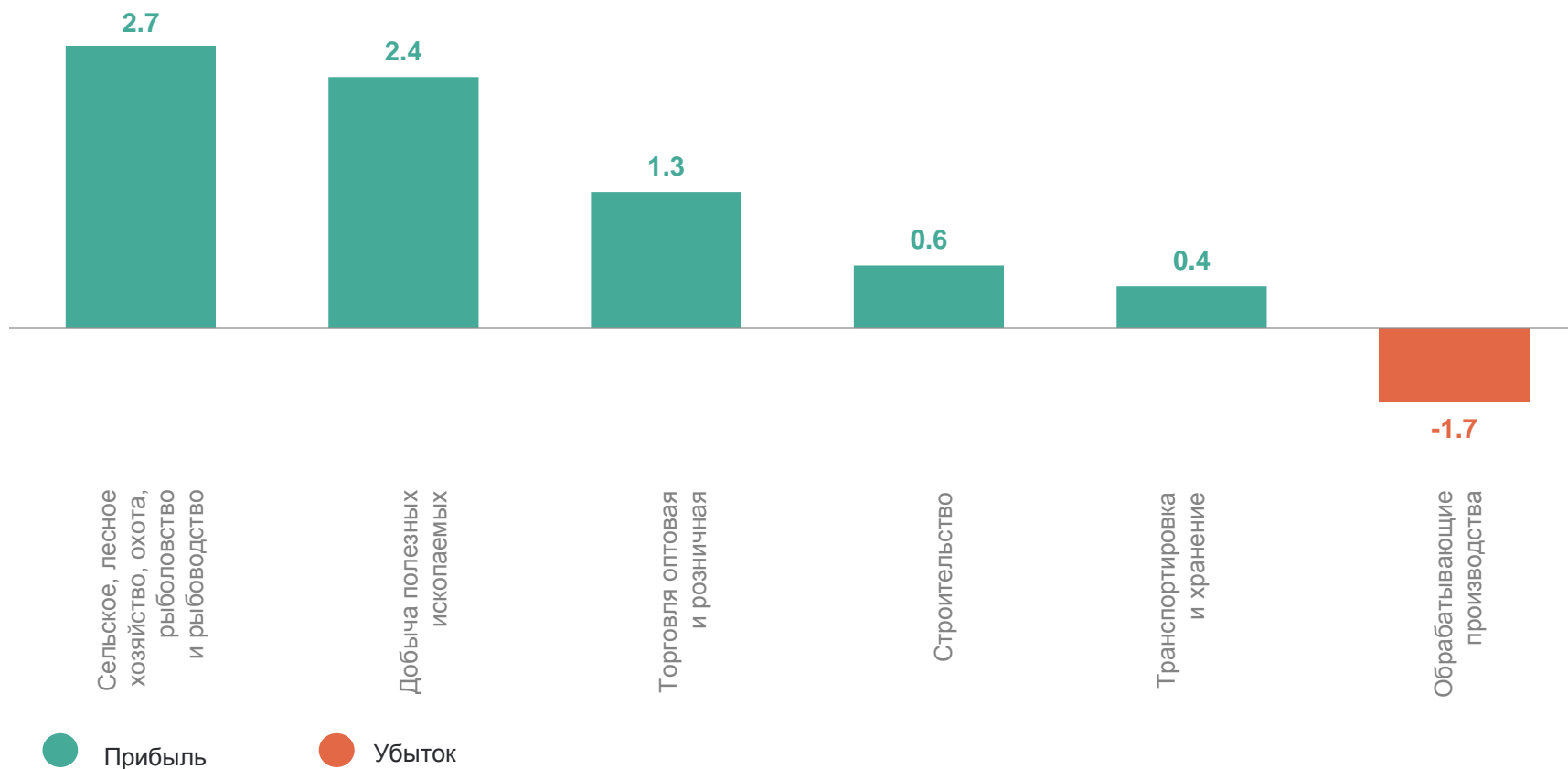
*По сопоставимому кругу предприятий в соответствии с методологией бухгалтерского учета; без субъектов малого предпринимательства, кредитных организаций, государственных (муниципальных) учреждений, не кредитных финансовых организаций.

САЛЬДИРОВАННЫЙ ФИНАНСОВЫЙ РЕЗУЛЬТАТ

млрд руб.

ХАБАРОВСКСТАТ

По отдельным видам экономической деятельности



Прибыль – Убыток = Сальдированный финансовый результат

2

Прибыль (убыток) организаций

СТРУКТУРА ПРИБЫЛИ ПРИБЫЛЬНЫХ ОРГАНИЗАЦИЙ

в % к общей сумме прибыли прибыльных организаций

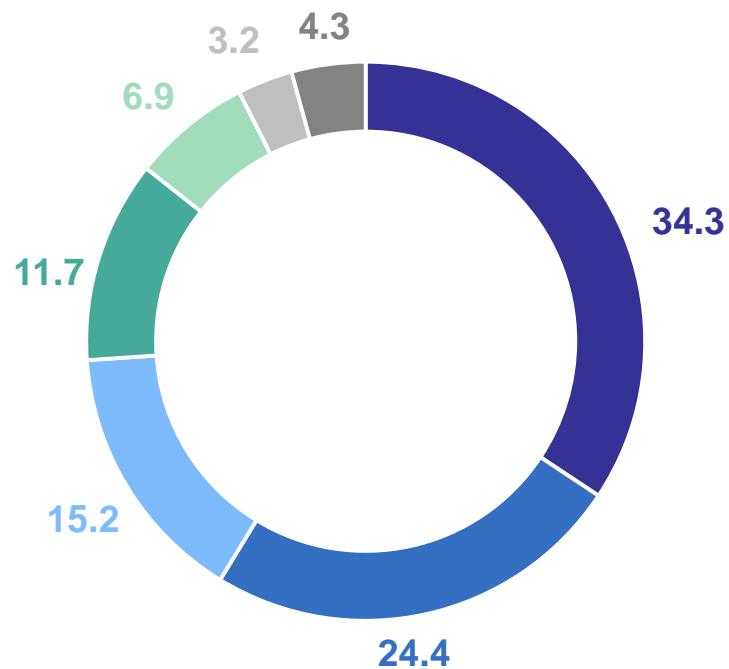
ХАБАРОВСКСТАТ

январь 2024 года

12.0 млрд руб.

к январю 2023 года

119.7 %



- Добыча полезных ископаемых
- Сельское, лесное хозяйство, охота, рыболовство и рыбоводство
- Торговля оптовая и розничная; ремонт автотранспортных средств и мотоциклов
- Строительство
- Транспортировка и хранение
- Обрабатывающие производства
- Другие виды экономической деятельности

СТРУКТУРА УБЫТКА УБЫТОЧНЫХ ОРГАНИЗАЦИЙ

в % к общей сумме убытка убыточных организаций

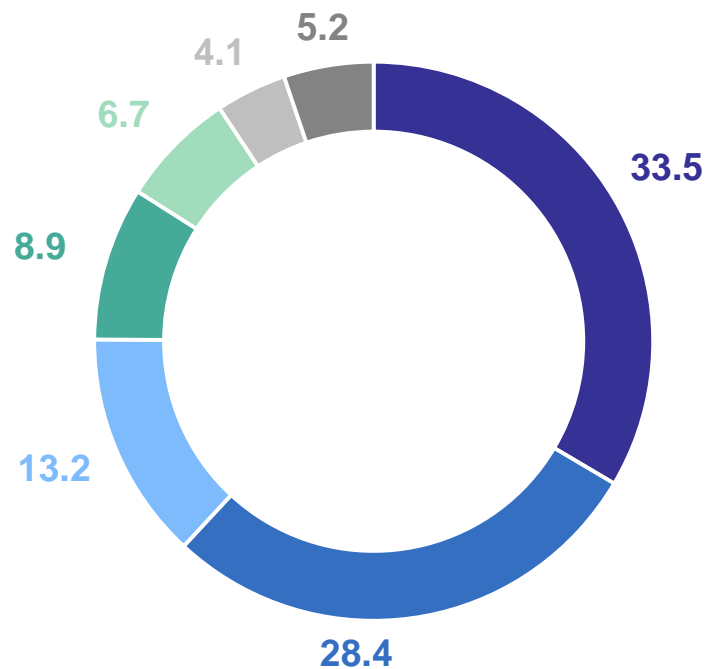
ХАБАРОВСКСТАТ

январь 2024 года

6.2 млрд руб.

к январю 2023 года

177.4 %



- Обрабатывающие производства
- Добыча полезных ископаемых
- Торговля оптовая и розничная; ремонт автотранспортных средств и мотоциклов
- Транспортировка и хранение
- Строительство
- Сельское, лесное хозяйство, охота, рыболовство и рыбоводство
- Другие виды экономической деятельности

ФИНАНСОВЫЕ РЕЗУЛЬТАТЫ ДЕЯТЕЛЬНОСТИ ОРГАНИЗАЦИЙ ХАБАРОВСКСТАТ

в % к январю 2023 года*

По отдельным видам экономической деятельности



*По сопоставимому кругу предприятий в соответствии с методологией бухгалтерского учета; без субъектов малого предпринимательства, кредитных организаций, государственных (муниципальных) учреждений, не кредитных финансовых организаций.

3

Доля организаций, получивших
прибыль (убыток)

ДОЛЯ ПРИБЫЛЬНЫХ ОРГАНИЗАЦИЙ

в % к общему числу организаций

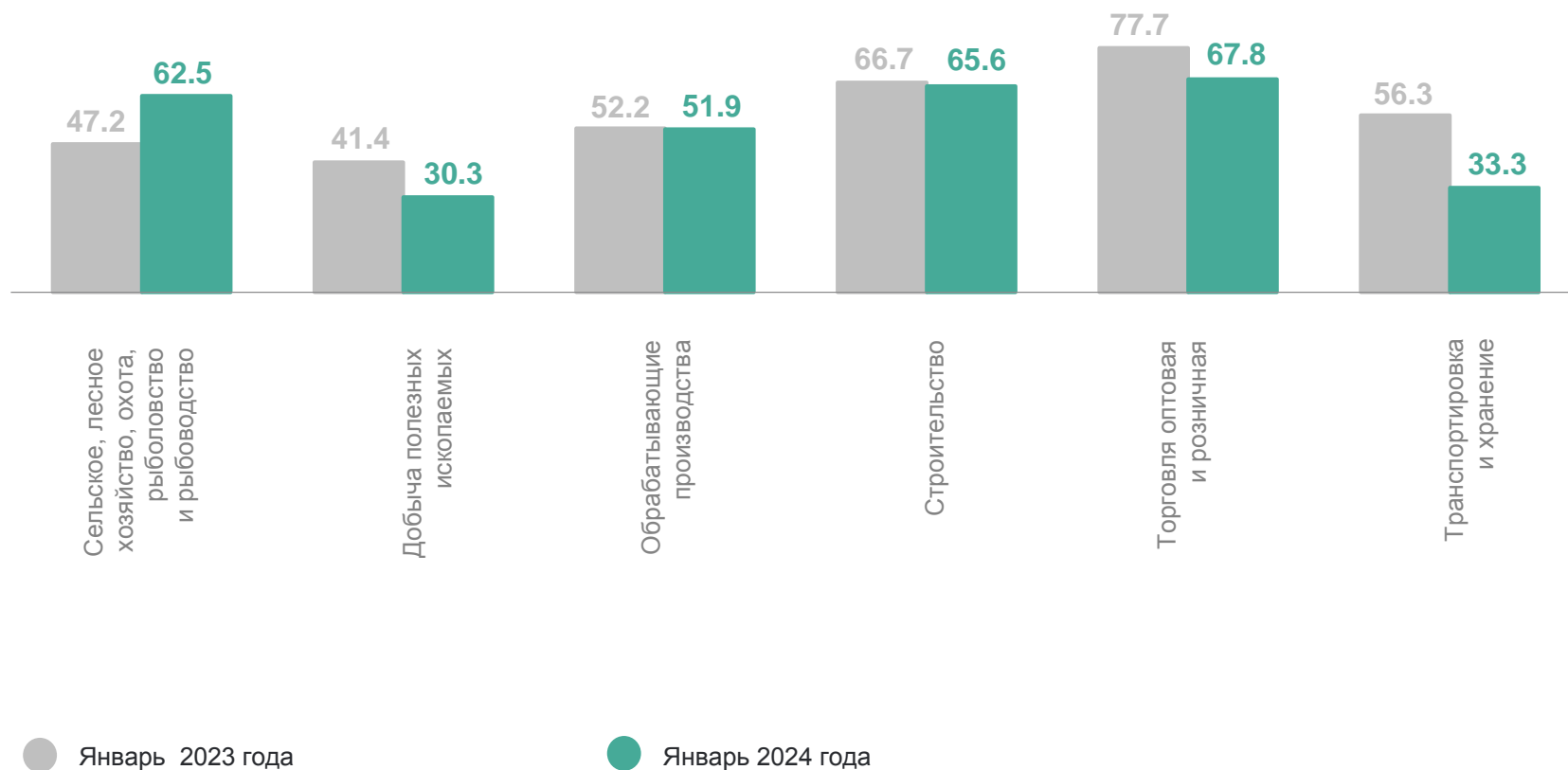
По отдельным видам экономической деятельности

январь 2024 года

57.8 %

январь 2023 года

61.3 %

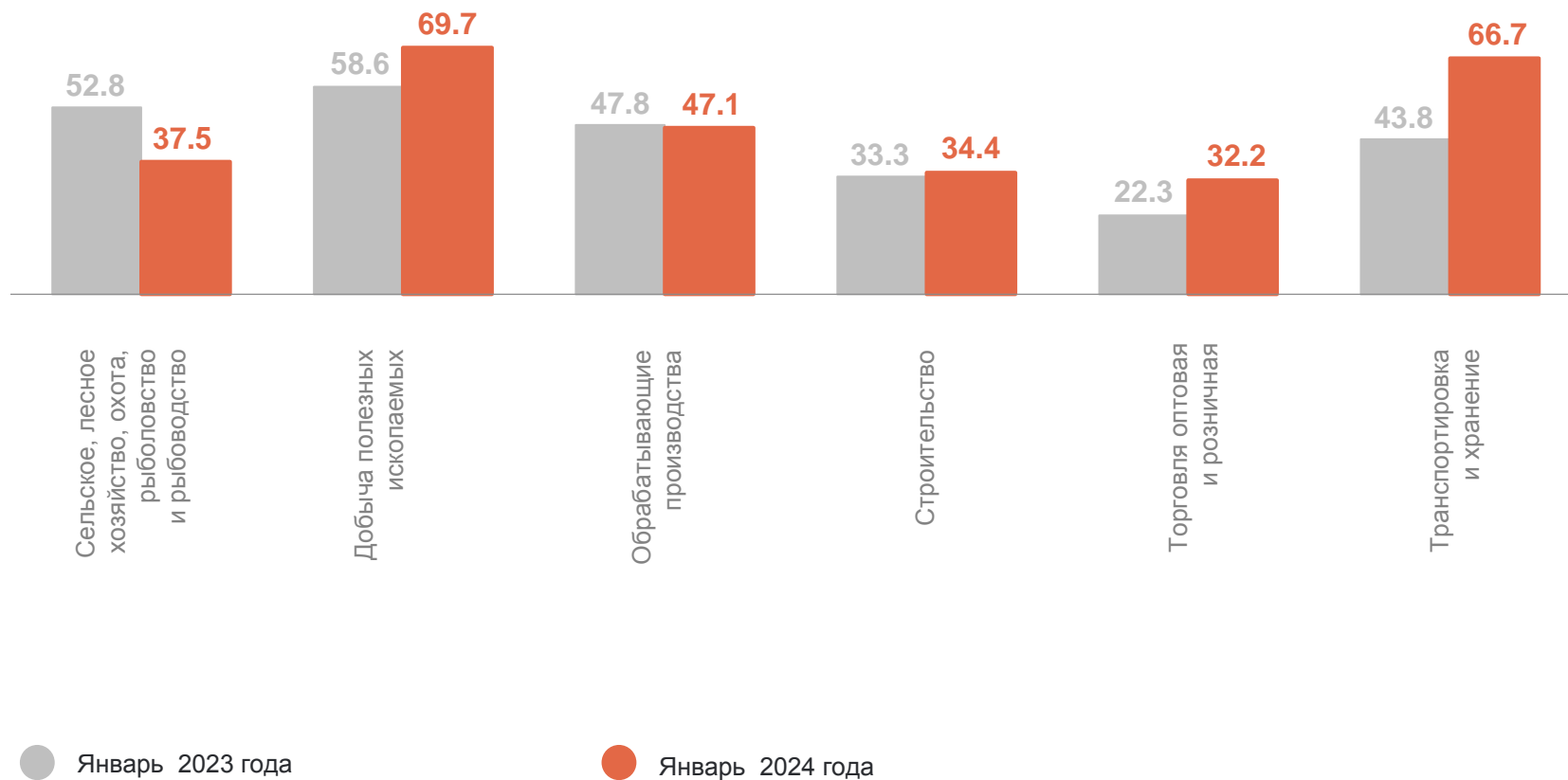


ДОЛЯ УБЫТОЧНЫХ ОРГАНИЗАЦИЙ

в % к общему числу организаций

По отдельным видам экономической деятельности

январь 2024 года
42.2 %
январь 2023 года
38.7 %



4

**Дебиторская и кредиторская
задолженность организаций**

ЗАДОЛЖЕННОСТЬ ОРГАНИЗАЦИЙ

на конец января 2024 года, млрд руб.

ХАБАРОВСКСТАТ

Дебиторская задолженность

532.7 млрд руб.

к январю 2023 года

106.9 %

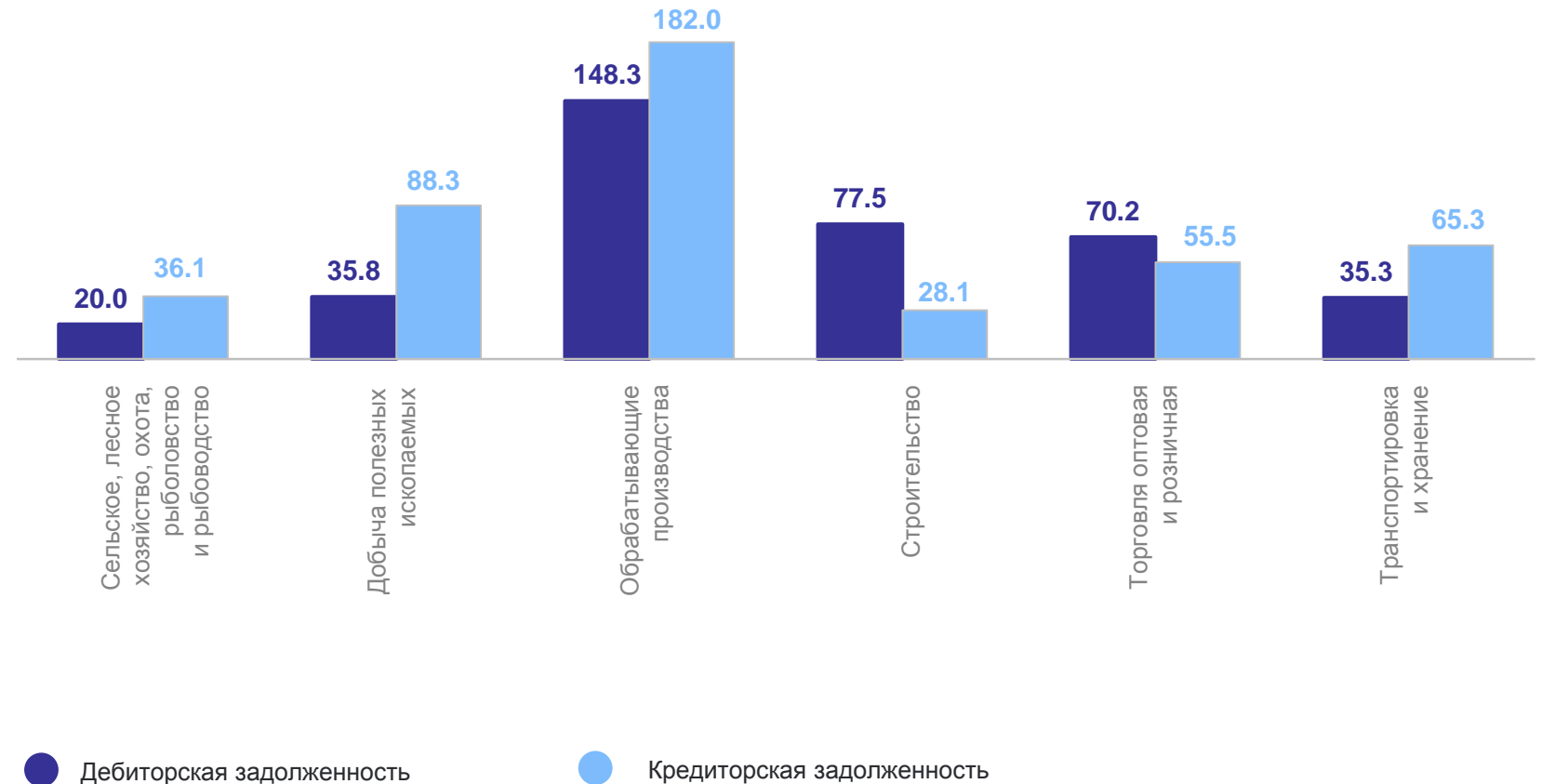
Кредиторская задолженность

452.1 млрд руб.

к январю 2023 года

111.2 %

По отдельным видам экономической деятельности



ПРОСРОЧЕННАЯ ЗАДОЛЖЕННОСТЬ ОРГАНИЗАЦИЙ

на конец января 2024 года, млрд руб.

ХАБАРОВСКСТАТ

Просроченная дебиторская
задолженность

18.8 млрд руб.

к январю 2023 года

100.7 %

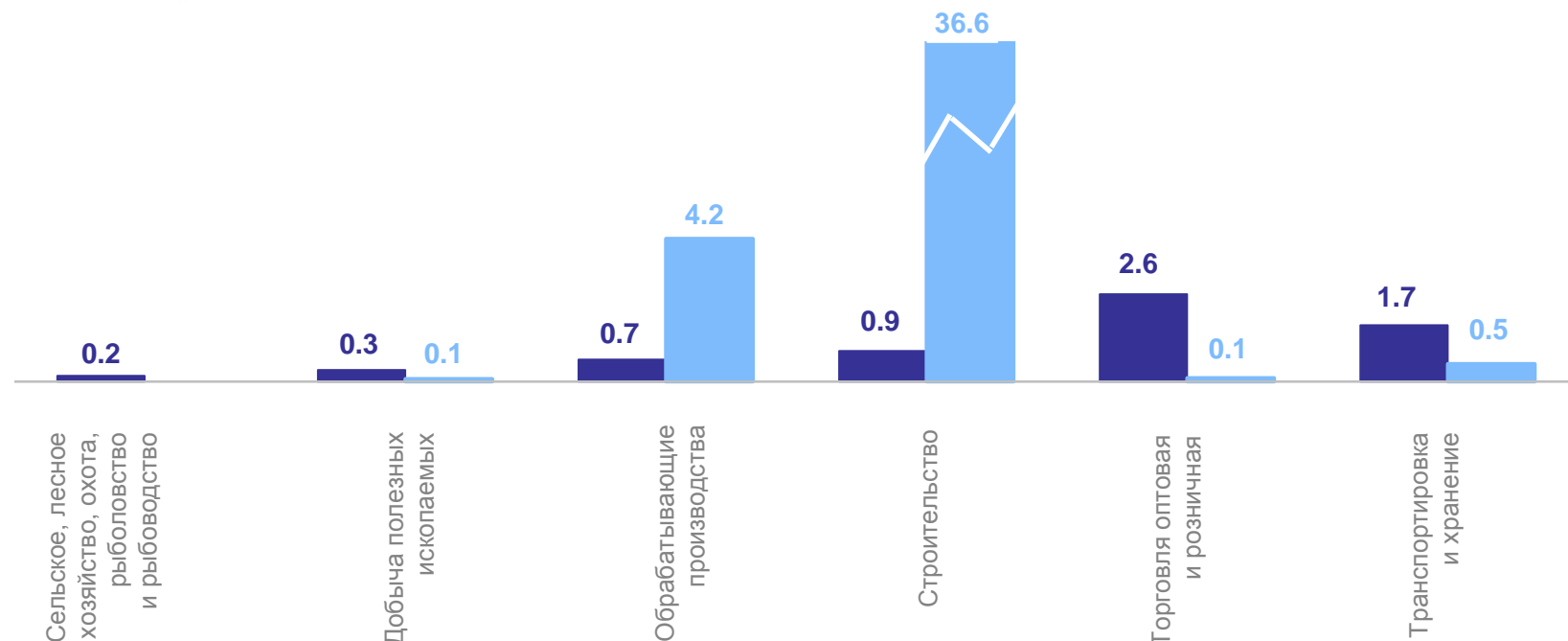
Просроченная кредиторская
задолженность

45.3 млрд руб.

к январю 2023 года

97.9 %

По отдельным видам экономической деятельности

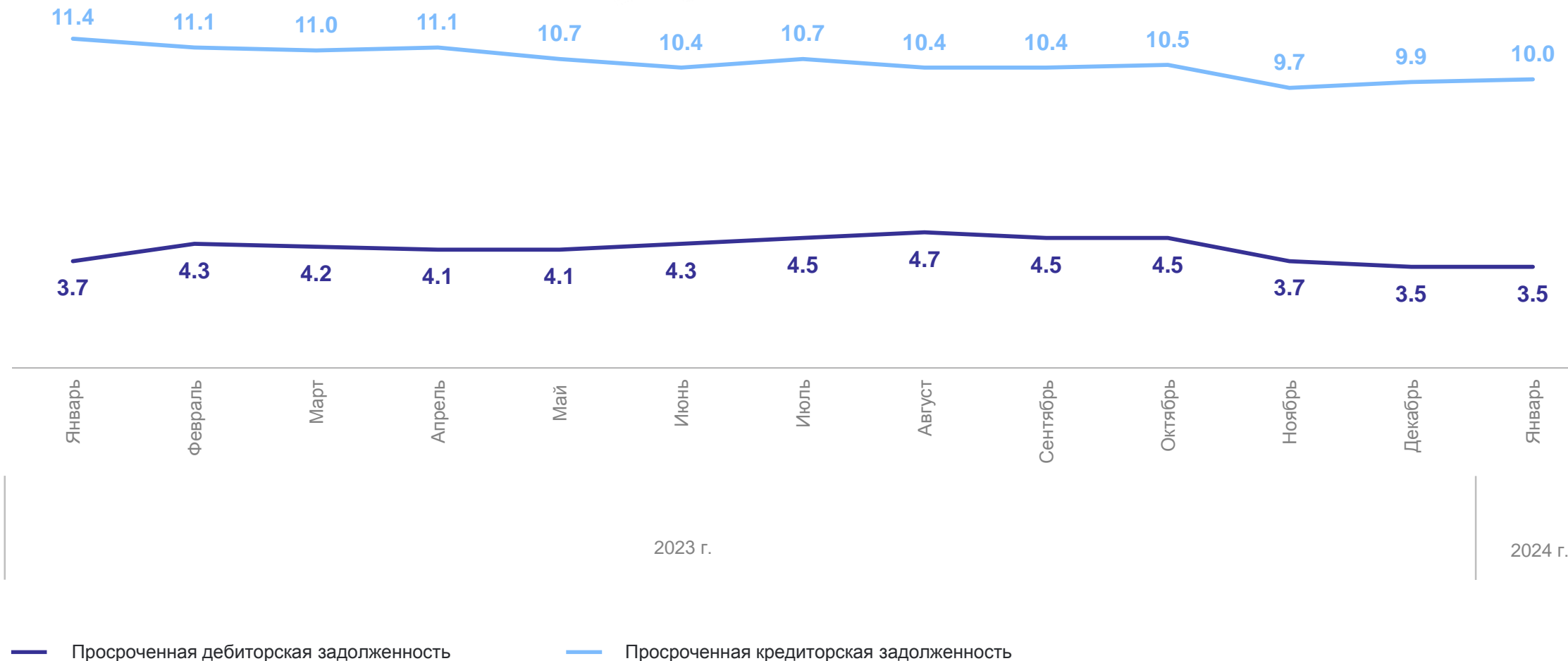


● Просроченная дебиторская задолженность

● Просроченная кредиторская задолженность

ПРОСРОЧЕННАЯ ДЕБИТОРСКАЯ И КРЕДИТОРСКАЯ ЗАДОЛЖЕННОСТЬ

на конец месяца, в % к общей сумме задолженности



СТРУКТУРА ПРОСРОЧЕННОЙ ДЕБИТОРСКОЙ И КРЕДИТОРСКОЙ ЗАДОЛЖЕННОСТИ

на конец месяца, в % к общей сумме задолженности

Дебиторская задолженность



Кредиторская задолженность

